



MISSION ANTICORPS BINGO

Nombre de joueurs : 2 à 6 joueurs

Pour jouer et compléter ta Mission Anticorps Bingo, il te faut :

- Les cartes de jeu identifiées de A à F, chacune composée de 16 virus numérotés
- Les cartes virus à piger numérotées de 1 à 40 (à découper et à plier en deux)
- Un récipient où mettre les cartes virus à piger au hasard
- Les pastilles anticorps pour recouvrir les virus de la carte* (à découper)

**À l'aide d'un tampon encreur, un marqueur, un crayon à colorier ou une plume, marque les cases de tes cartes dont les virus numérotés ont été pigés. Tu pourras, au besoin, réimprimer d'autres cartes pour chaque nouvelle partie, également selon le nombre de joueurs que vous serez.*

Astuce écolo :

Bien sûr, cela pourrait représenter beaucoup de papier et beaucoup d'encre si tu joues souvent, alors pour économiser on te suggère d'utiliser de vrais jetons de bingo en plastique, des pièces de monnaie ou tout autre objet de taille similaire, comme ça tu n'auras pas à imprimer de nouvelles cartes à chaque partie.

Suggestion :

Pour rendre ta mission encore plus « cool », tu n'as peut-être pas d'imprimante couleur à la maison et c'est bien normal. Alors si c'est possible, demande à tes parents si eux ou si des gens de leur entourage n'auraient pas accès à une imprimante couleur et qu'ils pourraient imprimer tes pages de jeu pour toi.

Suggestion aux parents :

Pour un jeu durable, économique et encore plus attrayant, pourquoi ne pas le faire imprimer en couleurs et plastifier dans un centre de photocopies et d'impressions couleur comme Bureau en gros?

LE BUT DU JEU
« MISSION ANTICORPS BINGO »
EST D'ÊTRE LE PREMIER JOUEUR
À VAINCRE LA TOTALITÉ DES VIRUS
PRÉSENTS SUR SA OU SES CARTES,
EN COUVRANT TOUTES LES CASES
AVEC DES PASTILLES
ANTIVIRUS.

Commencer une Mission Anticorps Bingo :


Tout d'abord, chaque joueur reçoit une ou plusieurs cartes à jouer composée chacune de 16 virus différents et numérotées. Une personne est désignée pour énoncer à voix haute le numéro des virus qui seront pigés au hasard du récipient. Si le numéro se trouve sur la carte d'un joueur, il le recouvre d'une pastille anticorps ou le masque de la façon choisie avant la partie. La personne qui énonce à voix haute continue de piger des numéros jusqu'au moment où un des joueurs aura sa carte remplie de pastilles anticorps.

Comment gagner une Mission Anticorps Bingo?









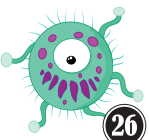







Il faut être le premier joueur à avoir sa carte de bingo remplie de pastilles anticorps. Le joueur doit alors crier « Bingo! » Hi! hi! hi! Puisqu'il s'agit ici d'éliminer toutes les bactéries et les virus, pourquoi ne pas crier « GUÉRI ! » Si après vérification, sa carte est bien valide, il est gagnant.

Rangement après avoir joué :

















Vous pouvez ranger votre jeu complet dans un sac refermable à glissière (de style Ziploc) afin de le protéger et de pouvoir en profiter à nouveau, et ce, pendant très longtemps!






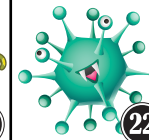












ANTICORPS BINGO - A

| | | | |
|---|--|--|--|
|  1 |  29 |  12 |  38 |
|  9 |  15 |  21 |  8 |
|  26 |  28 |  3 |  6 |
|  36 |  40 |  24 |  2 |

















ANTICORPS BINGO - B

| | | | |
|--|---|--|--|
|  8 |  9 |  28 |  27 |
|  2 |  24 |  35 |  20 |
|  6 |  36 |  38 |  40 |
|  29 |  1 |  30 |  12 |

















ANTICORPS BINGO - C

| | | | |
|--|--|--|--|
|  24 |  2 |  5 |  22 |
|  29 |  6 |  36 |  39 |
|  12 |  40 |  1 |  32 |
|  38 |  8 |  9 |  28 |

















ANTICORPS BINGO - D

| | | | |
|---|--|--|--|
|  34 |  4 |  6 |  9 |
|  7 |  12 |  23 |  36 |
|  28 |  16 |  8 |  10 |
|  14 |  13 |  2 |  1 |

ANTICORPS BINGO - E


| | | | |
|--|---|--|---|
|  36 |  34 |  11 |  12 |
|  28 |  25 |  33 |  8 |
|  1 |  7 |  13 |  2 |
|  9 |  10 |  17 |  6 |

ANTICORPS BINGO - F

| | | | |
|--|--|--|--|
|  10 |  28 |  8 |  13 |
|  2 |  1 |  19 |  37 |
|  9 |  7 |  6 |  18 |
|  12 |  36 |  34 |  31 |

Cartes à piger pour l'appel des numéros du Bingo des virus et bactéries

(À découper, à plier en deux et à mettre dans un pot pour en faire la pige)



Les pastilles anticorps pour le bingo antivirus!

(À découper et à distribuer : 16 à chaque joueur)

